

# BESTELLFORMULAR RAFFSTOREN C50 SLIM

Kommission:

Wählen Sie das Raffstorenmodell, die Lamellen- und Konstruktionsfarbe aus

SYSTEM NUR ZUR INNENVERWENDUNG										
MAX. ABMESSUNGEN:										
ELEKTROANTRIEB 4X3,5M MANUELLER ANTRIEB 4X3,5M		0005 helles Beige Farbe ähnelt RAL 1013	0204 und 204 PF Weiß Farbe ähnelt RAL 9003	0038 Weißaluminium Farbe ähnelt RAL 9006	0030 Reinaluminium	9007 Graualuminium Farbe ähnelt RAL 9007	2901 metalisiertes Graphit	0199 Anthrazit Farbe ähnelt RAL 7024	0019 Schwarz Farbe ähnelt RAL 9011	
BESCHRÄNKT BIS 8 M2 (BEI MANUELLER VARIANTE) GEMÄSS PREISLISTE										
LAMELLEN	C 50 SLIM									
	C50 SLIM PERFORIERT									

		FARBLOS	WEIß	GRAU	ANTHRAZIT	SCHWARZ
TEXTILIEN	LEITERKORDEL					
	ZUGSCHNUR BEI MANUELLEM ANTRIEB					
	WICKELBAND BEI ELEKTROANTRIEB					
	ENDKAPPEN DER OBERSCHIENE UND DES FALLPROFILS					
	STAHLSEILFÜHRUNG MIT POLYAMIDUMMANTELUNG IN FARBE					

Option nicht verfügbar

FREIHÄNGENDES SYSTEM  
OHNE SEILFÜHRUNG



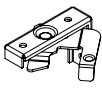
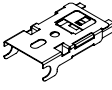

MIT SEILFÜHRUNG





	BEIGE			WEISS		HELLGRAU			DUNKELGRAU				ANTHRAZIT		SCHWARZ	BRAUN											
FARBE AUS DER SELT KOLLEKTION	VSR 240	RAL 1015	RAL 1013	RAL 9001	RAL 9010	RAL 9016	RAL 7035	RAL 9006	RAL 7001	RAL 7037	RAL 9007	RAL 7012	DB 703	FSM 71319	RAL 7015	RAL 7039	RAL 7024	RAL 7016	RAL 7021	RAL 7043	RAL 7022	RAL 9005	RAL 8014	RAL 8016	VSR 780	RAL 8003	
FALLPROFIL UND OBERSCHIENE																											
BLENDENFARBE																											

Andere RAL-FARBE gegen Aufpreis

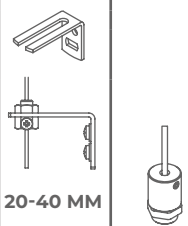

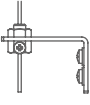

LAMELLEN
FALLPROFIL
BLLENDE

OBERSCHIENEN- HALTER	TWIST	GEFEDERT	MIT FEDER
			
	<input type="checkbox"/>	<input type="checkbox"/>	<input type="checkbox"/>

BLENDEN TYP		
OHNE BLLENDE	1	4B
		
	<input type="checkbox"/>	<input type="checkbox"/>
* BESCHICHTETE SEITE - - - - -		

BLECHSTÄRKE	
1,2 mm	2,0 mm
<input type="checkbox"/>	<input type="checkbox"/>

RAFFSTOREN- HÖHE (cm)	PAKETHÖHE C50 SLIM	
	MANUELLER ANTRIEB (cm)	ELEKTROANTRIEB (CM)
61-100	13	15
101-150	15	17
151-200	17	19
201-250	19	21
251-300	21	23
301-350	23	25

Pos.	GESAMTBREITE (MM)	GESAMTHÖHE (MM)	ANZAHL ST.	SEILFÜHRUNGSHALTER 1,6 MM		ZUGSCHNURANTRIEB ** DIE ANTRIEBSEITE BESTIMMEN WIR VON INNEN GESEHEN				ELEKTROANTRIEB-EIGENSCHAFTEN									
				FARBE VERZINKT	BODEN- SPANNER	LAMELLEN- NEIGUNG		HEBEN /SENKEN		ELERO			GEI- GER	SOMFY					
						L	R	L	R	MC	EC	ERC		M	E	ED	ER	ERD	
				20-40 MM					Ja Soft Ja dk	Mo>9Nm Ja dk	Ja Comfort	Ja 868 Comfort	GJ 56	J4 WT	J4 WT Protect	J4 RTS	J4 IO Protect		
1																			
2																			
3																			
4																			
5																			
6																			
7																			
8																			
9																			
10																			
11																			
12																			
13																			
14																			
15																			
16																			
17																			
18																			

LIEFERADRESSE:

BEMERKUNGEN:

\*) BEI RAFFSTOREN MIT SEILFÜHRUNG UND DER FREIHÄNGENDEN VARIANTE WERDEN DIE LAMELLEN IN DER ANGEGEBEN GESAMTBREITE DES SYSTEMS GEFERTIGT. BEI EINER NISCHENMONTAGE EMPFEHLEN WIR DIE BREITE DES SYSTEMS SCHMALER ZU WÄHLEN ALS DIE DER NISCHE, UM DIE MÖGLICHKEIT DES KONTAKTS DER LAMELLEN MIT DER WAND ZU MINIMALISIEREN.

Der Käufer erklärt hiermit, dass er fließend deutsch spricht und die abgegebenen und erhaltenen Erklärungen in deutscher Sprache sowie den Inhalt der abgegebenen Bestellung versteht. Er erklärt ebenso, dass er sich mit dem Inhalt der allgemeinen Verkaufs- und Garantiebedingungen, dem Inhalt der technischen Dokumentation, dem Inhalt der Leistungserklärung bei Systemen zur Außenanwendung, dem Inhalt der Konformitätserklärung bei Systemen mit Motorantrieb und dem Inhalt der Information zur Montage der Sicherungselemente bei Systemen mit Kettenzug oder Zugschnur zur Innenanwendung, welche auf der Seite [www.selt.com/dokumenty-de](http://www.selt.com/dokumenty-de) verfügbar sind, vertraut gemacht hat und diese akzeptiert.



\*\*DER KÄUFER WURDE DARÜBER INFORMIERT, DASS DIE SICHERUNGSELEMENTE ZUM SCHUTZ VOR STRANGULIERUNG MONTIERT WERDEN MÜSSEN

UNTERSCHRIFT

BESTELLER

DATUM


# INFORMATION ZUR MONTAGE DER SICHERUNGSELEMENTE

Es besteht die Gefahr, dass Kinder sich mit der Schnur strangulieren, wenn die Schnurhalterung nicht richtig angebracht ist. Lesen Sie gründlich die Montageanleitung und bringen die Halterung entsprechend an.


## Elemente zum Schutz vor Strangulierung in SELT Sp. z o.o. Produkten



SCHNURHALTER  
SLIM

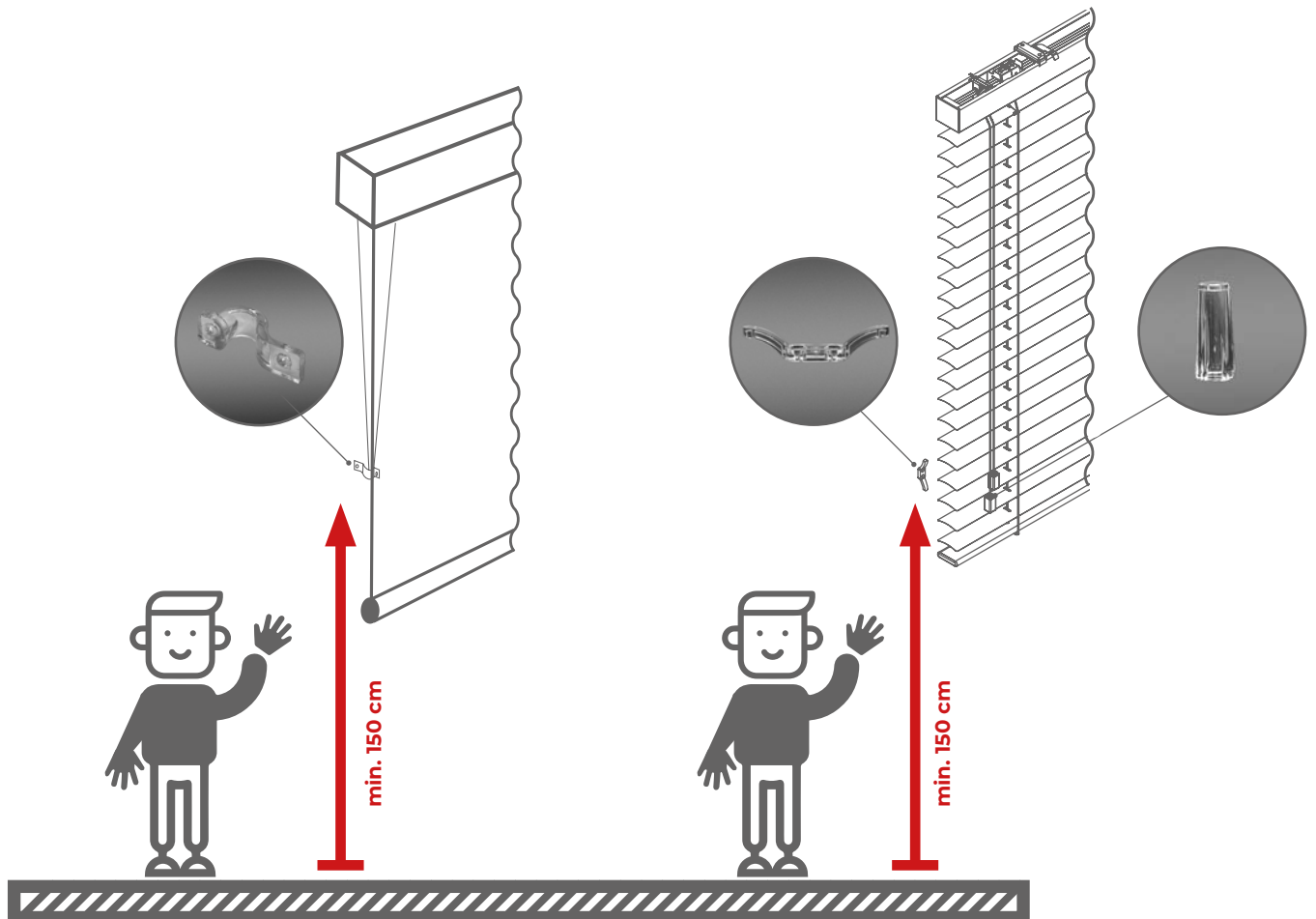


SICHERUNGSHALTER  
FÜR KETTE



SCHNURENDKAPPE

## MONTAGEANLEITUNG



### VORSICHT

- Kleinkinder können sich mit Schnüren, Ketten, Bändern und Steuerungsschnüren durch Bilden einer Schlinge strangulieren.
- Um das Strangulieren mit Schnüren/Ketten oder Ineinanderverwickeln dieser zu verhindern, sollten diese nicht in Reichweite von Kindern hängen. Die Schnüre können sich Kindern auch um den Hals wickeln.
- Betten, Kinderbetten und Möbel sollten nicht in der Umgebung der Schnüre der Sonnenschutzsysteme stehen. Die Schnüre nicht verknoten. Stellen Sie sicher, dass die Schnüre sich nicht überkreuzen.